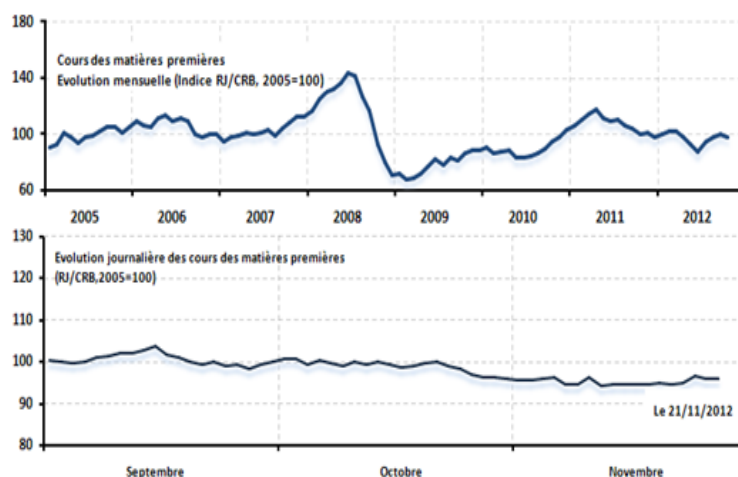


## Flash mensuel sur les cours des matières premières

### Baisse accentuée des cours ...

- Octobre 2012: retour à la baisse des cours des matières premières après trois mois de progression.
- Novembre 2012 : cours du Brent, sous pression des tensions géopolitiques actuelles, touchant temporairement les 107 dollars le baril.
- Une baisse significative des cours des huiles a fait chuter l'indice des produits alimentaires de 1% sur un mois en octobre selon la FAO.
- Stabilisation des cours du cuivre au London Metal Exchange malgré la forte hausse des stocks en octobre 2012 (+7.2%).

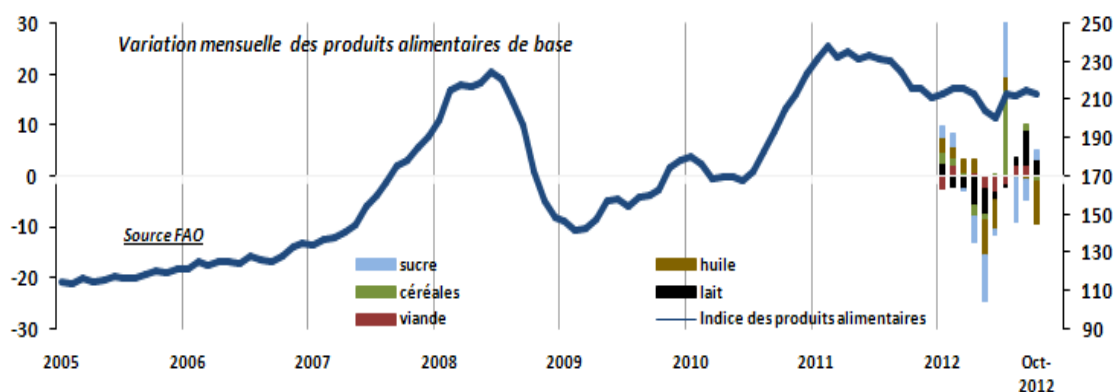


Après une hausse ininterrompue depuis la mi-2012, les prix des produits de base se sont réajustés à la baisse en octobre, avant de s'inscrire sur une trajectoire quasiment plate tout au long la première vingtaine du mois de novembre. Pratiquement tous les secteurs ont été touchés par la récente baisse, seules les matières premières industrielles ont fait exception avec un renchérissement moyen de 2% en octobre par rapport au mois précédent.

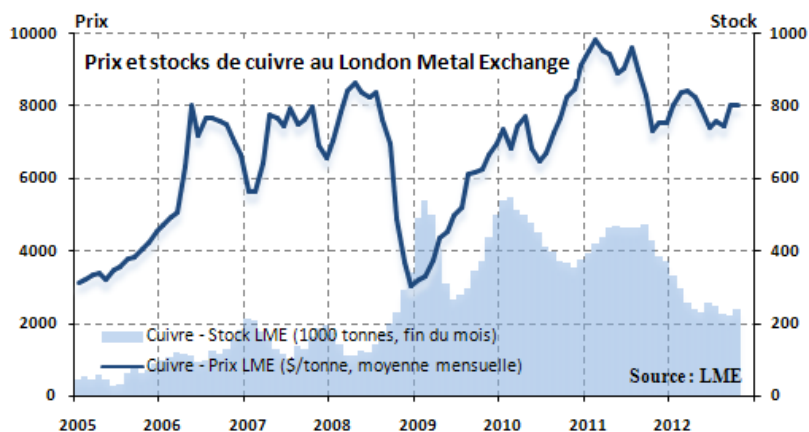
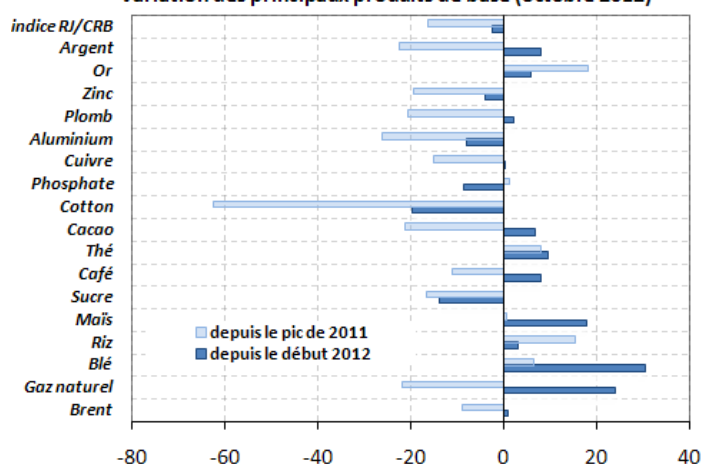
Malgré la baisse de 1% enregistrée entre octobre et septembre de l'année en cours, l'indice FAO des cours de l'alimentaire demeure en hausse de 0.3% par rapport à son niveau enregistré au début d'année. La baisse des cours des huiles (-8%) a contrebalancé la hausse des prix des autres produits du panier en octobre. Sous l'influence des facteurs climatiques, le prix des céréales a affiché une augmentation d'environ 12% en octobre sur un an malgré une légère baisse mensuelle de 1.2%.

Après un rallye haussier en été, le pétrole Brent a vu son prix moyen chuter à 112 dollars en octobre contre 113.4 dollars en septembre 2012. Cependant, le prix du baril de Brent reste en hausse d'environ 6% par rapport à son niveau moyen atteint l'été dernier. En novembre, et bien qu'au début du mois la tendance baissière s'est confirmée en atteignant temporairement les 107 dollars, les tensions géopolitiques ont renforcé les craintes quant aux exportations de brut ce qui ne manquera pas de créer des tensions sur les anticipations de prix dans les prochains mois.

Par ailleurs, les cours des métaux ont connu une progression moyenne de 2% en octobre sur un mois. Cependant, les cours du cuivre au London Metal Exchange (LME) sont restés quasiment stables entre septembre et octobre malgré la forte progression des stocks (+7.2%). Notons enfin que l'attention demeure focalisée sur l'impact de l'ouragan Sandy sur la côte-est de la première économie mondiale et les craintes persistantes d'une baisse de vigueur de la croissance chinoise, mais les cours des métaux devraient toutefois rester sous pression à court terme.



variation des principaux produits de base (octobre 2012)



Prix d'une sélection de matières premières (source : World Bank Group)	2010	2011	2011	2012		Rendement en % sur			
			Trim.4	Trim.3	Septembre	Octobre	1 mois	3 mois	12 mois
<b>Energie</b>									
Pétrole brut (\$/baril)	79,6	110,9	109,3	110,0	113,4	112,0	-1,2	8,6	2,3
Gaz naturel (\$/mmbtu)	4,4	4,0	3,3	2,9	2,8	3,3	16,9	12,5	-7,0
<b>Denrées agricoles</b>									
Blé (\$/tm)	223,6	316,3	279,7	349,5	353,4	358,2	1,4	3,6	23,9
Riz (\$/tm)	489,2	543,1	600,2	568,5	563,3	558,3	-0,9	-2,7	-6,9
Maïs (\$/tm)	185,9	291,7	269,3	328,6	320,8	321,2	0,1	-3,6	16,9
Sucre (Cents/Kg)	46,9	57,3	53,3	46,8	44,1	44,8	1,6	-11,2	-20,2
Café (Cents/Kg)	173,6	240,8	215,9	234,1	231,4	230,3	-0,5	-2,4	6,5
Thé (Cents/kg)	256,0	271,9	265,4	303,5	303,5	288,0	-5,1	-3,6	7,0
Cacao (Cents/Kg)	313,4	298,0	246,8	249,4	262,0	246,4	-6,0	4,9	-8,1
Coton (Cents/Kg)	228,4	332,9	228,4	185,6	185,5	178,6	-3,7	-3,5	-26,8
<b>Minerais &amp; Métaux</b>									
Phosphate (\$/tm)	123,0	184,9	201,3	183,3	185,0	185,0	0,0	2,8	-6,9
Cuivre (\$/tm)	7534,8	8828,2	7513,3	7729,3	8088,0	8062,0	-0,3	6,3	9,0
Aluminium (\$/tm)	2173,1	2401,3	2094,3	1928,3	2064,0	1974,0	-4,4	5,2	-9,5
Plomb (Cents/kg)	214,8	240,1	199,2	198,7	217,8	214,2	-1,7	13,9	9,3
Zinc (Cents/kg)	216,1	219,3	190,2	189,2	201,0	190,4	-5,3	3,0	1,8
Or (\$/toz)	1224,7	1568,3	1681,7	1656,3	1745,0	1747,0	0,1	9,6	4,9
Argent (Cents/toz)	2019,6	3525,8	3182,0	2994,7	3361,0	3319,0	-1,2	21,0	3,5